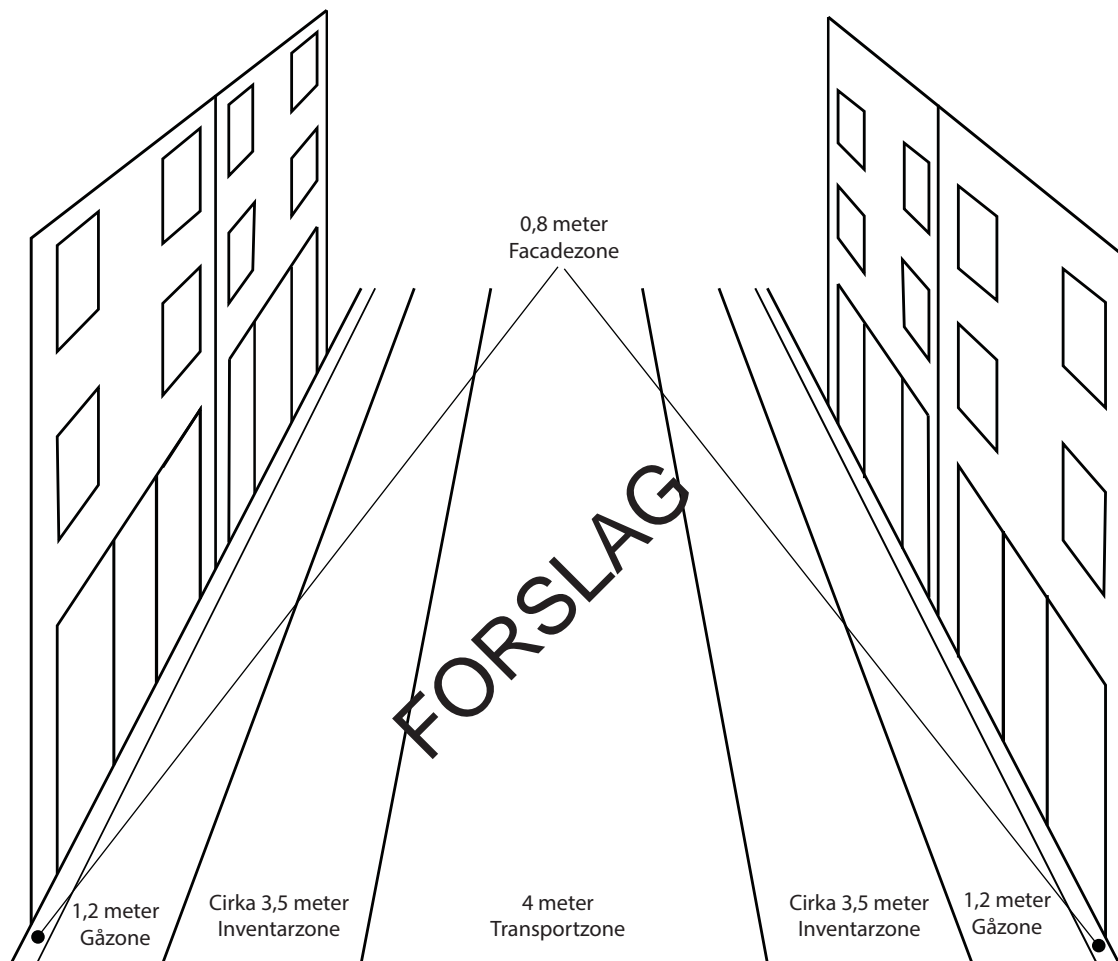


BRUG BYEN!


HVAD GÆLDER FOR VAREUDSTILLING OG UDESERVERING

I Gågaden

(undtagen Bredgade mellem Torvet/Mindegade til Jyllandsgade/Smallegade og Østergade mellem Kampmannsgade/Fonnesbechsgade og Torvet/Søndergade)



Oktober 2017



En god gågade har fristende varer, et flot udseende og plads til hygge. Der skal både være plads til borgerne, butikernes varer, træer, lygtepæle, skilte, kunst, redningskøretøjer og meget mere. Disse retningslinier for udstilling af varer sikrer, at der fortsat er plads til det hele på gågaden i Herning.

Gågaden er inddelt i tre zoner:

- Transportzonen – Strækningen holdes fri, så fodgængere, transport og udrykningskøretøjer kan komme frem.
- Inventarzonen – Her er der plads til varer og udeservering. Selve inventarzonen bliver markeret med markeringssøm.
- Gåzonen – Denne zone er forbeholdt fodgængerne. Det skal være muligt at på et overblik over døråbninger, trapper og ramper på gågaden.

Hvad må du stille op:

Her er mulighederne for, hvad du må bruge gågaden foran din facade til:



Blomsterkrukker

Zone	Facadezonen
Tilladelse	Kræver ikke tilladelse.
Krav	Gælder kun små blomsterkrukker eller lignende, der markerer indgangen til butikken.



Vareudstilling (inventar)

Zone	Inventarzonen/Facadezone
Tilladelse	Kræver brugsaftale.
Placering	Skal holdes inden for den facadelængde, som butikken råder over – og kun i inventarzonen.
Stativer / reoler	Skal stå løst og ikke fæstnes til belægningen. Må ikke dække for Herning Kommune byinventar.



Udeservering (inventar)

Zone	Inventarzonen/Facadezone
Tilladelse	Søg tilladelse på www.herning.dk/brugbyen
Placering	Skal holdes inden for den facadelængde, som beværtningen råder over – og kun i serveringszonen. Inventaret skal stå på gadebelægningen. Der må ikke lægges gulv ovenpå gadens fliser/sten. Borde og stole skal som udgangspunkt fjernes efter lukketid, medmindre der er givet tilladelse til andet.



Parasoller

Zone	Inventarzonen
Tilladelse	Søg tilladelse på www.herning.dk/brugbyen .
Størrelse	Maksimalt 3x3 meter. Minimum 2,20 meter fra jorden til kanten af parasollen.
Farver	Ensfarvet. Sort (RAL 9005), Cremehvid (9001), Antracitgrå (RAL 7016) eller Purple Red (Ral 3004).
Placering	I parasolhuller/bøsning. Parasoller skal fjernes uden for åbningstiden.
Navn og logo	Der må gerne være navn og logo på kanten af parasollerne.



Brug af åben ild

Zone	Inventarzone/Facadezone
Tilladelse	Søg tilladelse på www.herning.dk/brugbyen .



Musik/højtalere

Zone	Inventarzone/Facadezone
Tilladelse	Søg tilladelse på www.herning.dk/brugbyen . Gives kun ved særlige lejligheder.



Café-afskærmning (kun ved udeservering)

Zone	Inventarzone/Facadezone
Tilladelse	Søg tilladelse på www.herning.dk/brugbyen . Tilladelse gives kun til den periode af året, hvor der er udeservering. Resten af tiden skal afskærmningen være pillet ned.
Placering	Der må skærmes vinkelret ud fra facaden, men ikke i gåzonen. Afskærmningen skal kunne stå selv og den må ikke fastgøres til belægningen. Der må lukkes delvist med afskærmning mod transportzonen. Afskærmningen skal kunne stå selv og må ikke fastgøres til belægningen.
Størrelse	Afskærmningen må maksimalt være 110 cm høj. Plantekasserne/krukkerne må maksimalt måle 100 cm i længden, 40 cm i bredden og 120 cm i højden (inkl. planter). Planterne skal være levende grønne planter som passes.
Navn og logo	Beværtningens navn og logo må stå på afskærmningen.



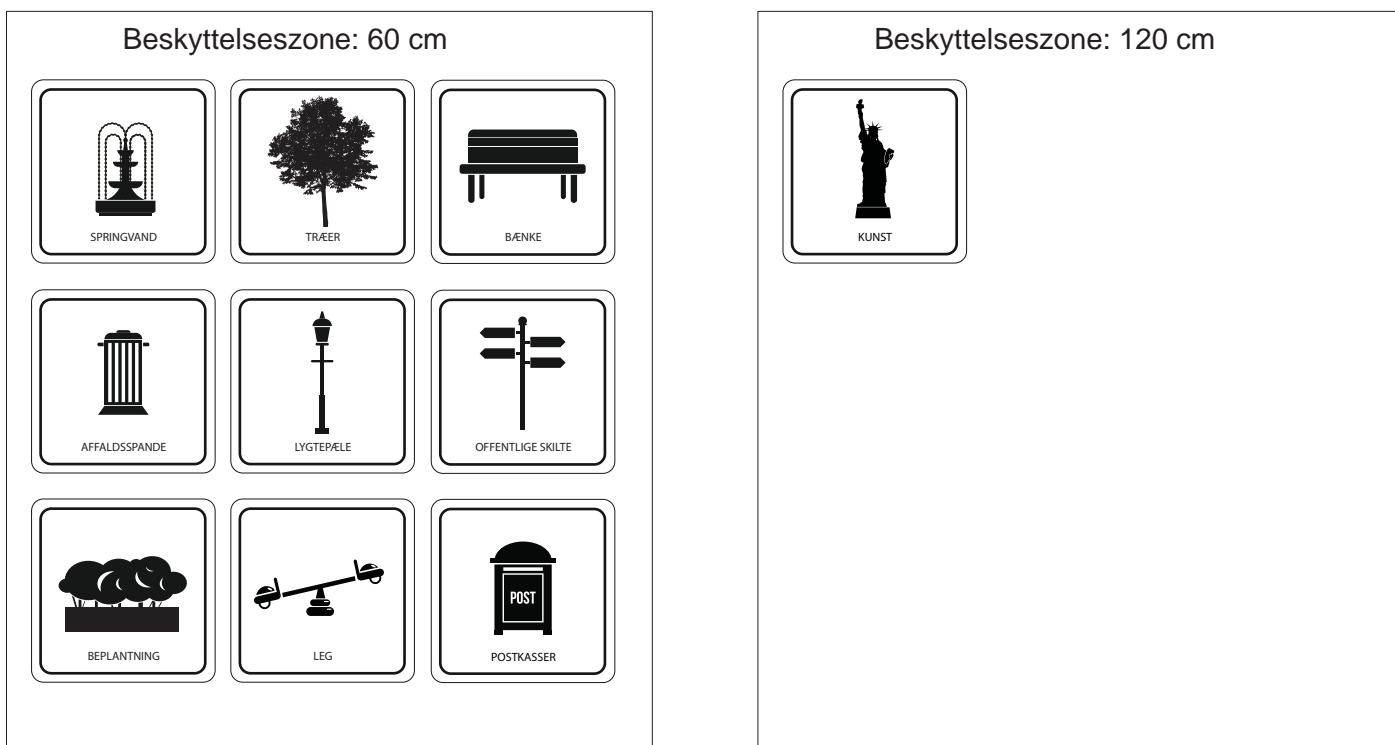
Skilt

Zone	Inventarzone/Facadezone
Tilladelse	Kræver ikke tilladelse
Størrelse	Der må maksimalt være et menu-skilt. Skiltet må ikke fylde mere end b:70 x h:100 cm.
Navn og logo	Beværtningens navn, logo, sortiment og priser stå på skiltet.

Afstand til andet inventar på gågaden:

Herning Kommune vil gerne passe på det inventar, der står på gågaden. Derfor har vi en såkaldt beskyttelseszone rundt om de forskellige typer af inventar. Hvis beskyttelseszonen er på 60 cm, må der ikke stå borde, stole eller andet inventar inden for den afstand.

Her har du et overblik over de forskellige beskyttelseszoner:



Inddragelse af tilladelse:

Herning Kommune kan til enhver tid fratage muligheden for vareudstilling og udeservering.

Der er to typer af inddragelse:

Midlertidig inddragelse:

Herning Kommune kan midlertidig inddrage tilladelsen til vareudstilling og udeservering, hvis der er et offentligt arrangement, som skal bruge pladsen, hvis gaden eller inventar skal renoveres eller lægges om, eller hvis der gaden skal gøres rent.

Permanent inddragelse:

Kommunen kan inddrage tilladelsen til vareudstilling og udeservering permanent, hvis reglerne for vareudstilling og udeservering gentagne gange ikke bliver overholdt, eller hvis vareudstillingen eller udeserveringen giver problemer for trafikken, naboer eller andre.

Retningslinier for vareudstilling og udeservering i Øvrige gågader er gældende fra oktober 2017.