



Herning
Kommune

Beskæftigelsesafdelingen
Rådhuset, Torvet
7400 Herning
Tlf.: 9628 2828

bskps@herning.dk
www.herning.dk

Kontaktperson:
Peter Sønderby

Dato: 10. marts 2016

Notat

Flygtninge – status for Herning Kommune marts 2016

I januar 2016 blev udvalget præsenteret for et notat med beskrivelse af status for flygtninge og familiesammenførte i Herning Kommune, med dette notat gives en opdateret status.

Flygtninge og familiesammenførte – status og udvikling.

I det følgende gennemgås den viden, vi har om, de flygtninge og familiesammenførte, i Herning Kommune. De følgende data omfatter kun over personer over 18 år og er baseret på data fra en intern database.

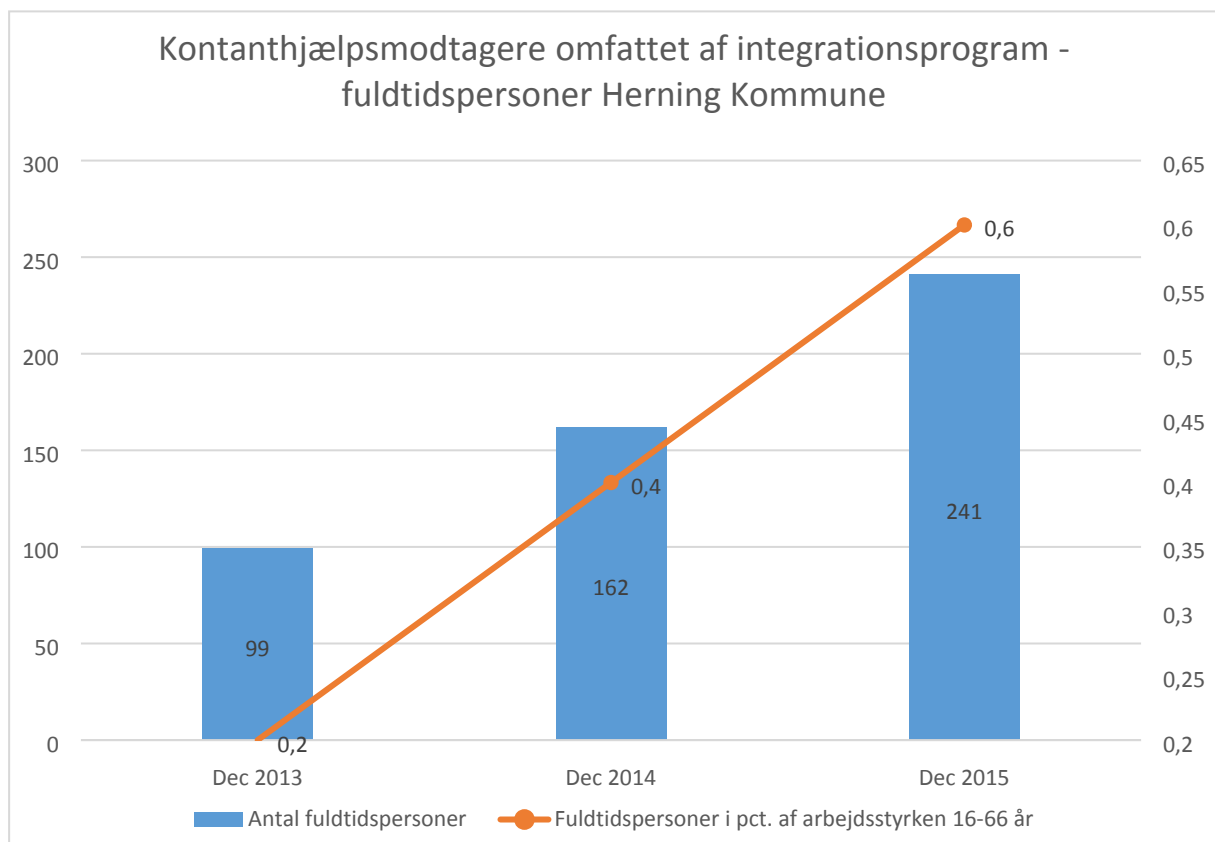
Kilde: Intern database

År	Antal
Før 2014	Ca. 45 flygtninge årligt
2014	103 flygtninge + 82 familiesammenførte (i alt 185)
2015	Kvote på 196 flygtninge – i alt modtaget 174.
2016	Kvote på 308 flygtninge. Indtil videre modtaget 7 flygtninge og 9 mere forventes til april.

Langt størstedelen af de modtagne flygtninge i 2015 er fra Syrien – herudover en del fra Eritrea. Desuden er der modtaget flygtninge fra Congo, Somalia og Tjetjenien.

I Herning Kommune var der i december 2015 i alt (med modtagedato inden for de seneste 3 år) 159 familiesammenførte og 247 flygtninge.

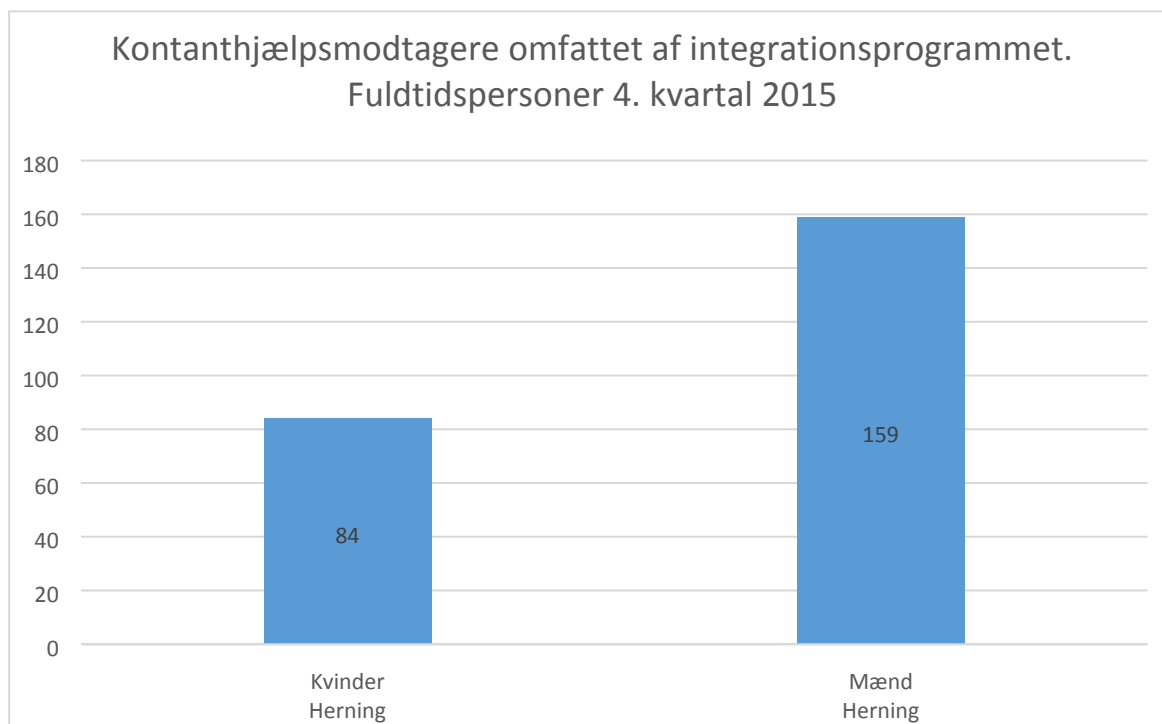
Følgende figur viser udviklingen i antallet af kontanthjælpsmodtagere omfattet af integrationsprogrammet omregnet til fuldtidspersoner for december måned fra 2013-2015.



Kilde: jobindsats.dk

Det ses, at antallet kontanthjælpsmodtagere omfattet af integrationsprogrammet er steget fra 99 fuldtidspersoner i december 2013 til 241 i december 2015, hvilket svarer til næsten en 3-dobling af antallet af fuldtidspersoner. På samme måde er disse fuldtidspersoners andel af arbejdsstyrken steget fra 0,2% til 0,6% i perioden. Til sammenligning var der i december 2015 næsten 10.000 fuldtidspersoner tilknyttet beskæftigelsesafdelingen i Herning Kommune (inkl. modtagere af førtidspension)

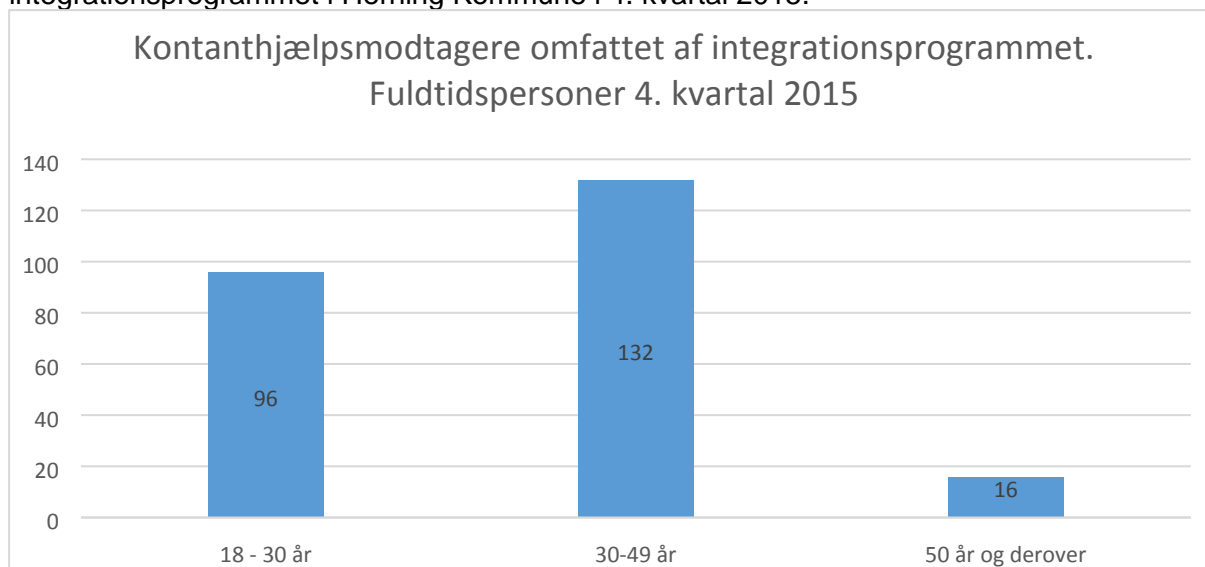
Følgende figur viser kønsfordelingen mellem kontanthjælpsmodtagere omfattet af integrationsprogrammet i Herning Kommune i 4. kvartal 2015.



Kilde: jobindsats.dk

Det ses at gruppen af kontanthjælpsmodtagere omfattet af integrationsprogrammet i 4. kvartal 2015 bestod af ca. 2/3 mænd og 1/3 kvinder.

Følgende figur viser aldersfordelingen blandt kontanthjælpsmodtagere omfattet af integrationsprogrammet i Herning Kommune i 4. kvartal 2015.

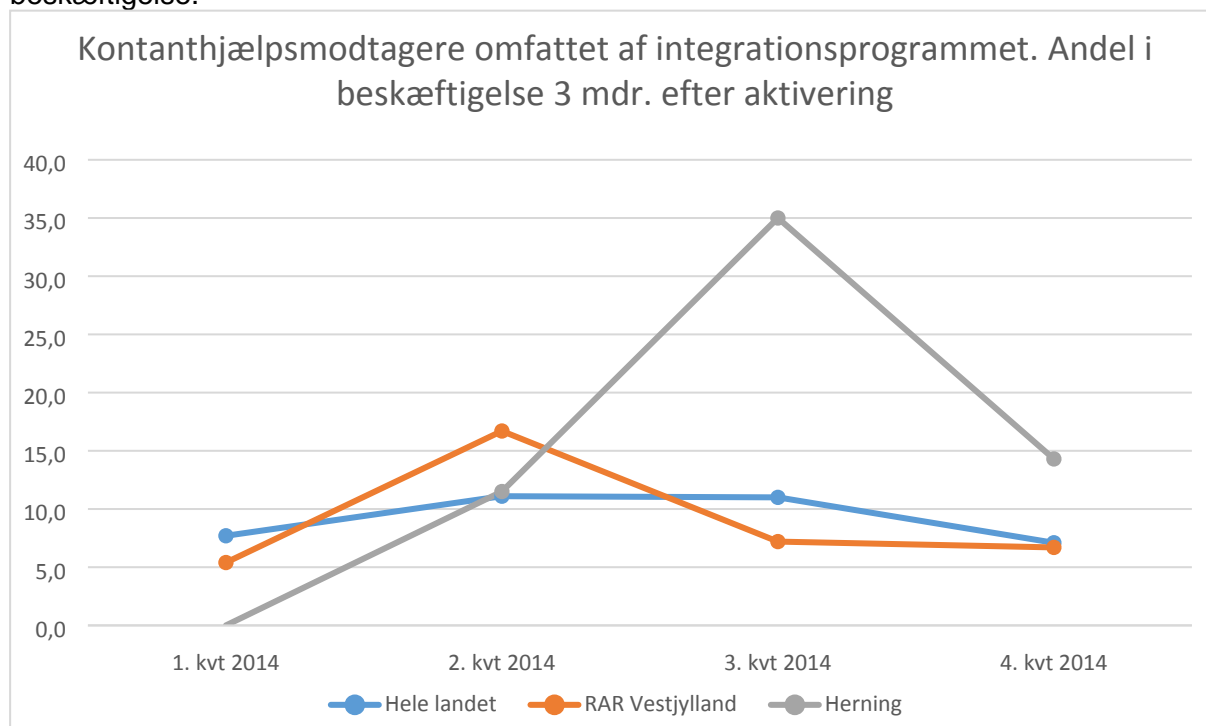


Kilde: jobindsats.dk

Det ses, at langt størstedelen af gruppen bestod af personer mellem 18 og 49 år. Og at der var en højere andel af personer i aldersgruppen 30-49 år end i aldersgruppen 18-29 år.

Den typiske kontanthjælpsmodtager omfattet af integrationsprogrammet i Herning Kommune, var i 4. kvartal 2015 altså mand og mellem 30 og 49 år gammel.

Følgende figur viser hvor stor en andel af kontanthjælpsmodtagere omfattet af integrationsprogrammet, der 3. måneder efter at have deltaget i et aktiveringstilbud var i beskæftigelse.



Kilde: jobindsats.dk

NB: Målingen opgør andelen af kontanthjælpsmodtagere omfattet af integrationsindsatsen, som 3 måneder efter endt aktivering er uden offentlig forsørgelse. Andelen af kontanthjælpsmodtagere i beskæftigelse 3 måneder efter endt aktivering beregnes som andelen af kontanthjælpsmodtagere, der 13 uger (den 91. dag) efter afsluttet aktiveringsforløb var i beskæftigelse (det vil sige uden offentlig forsørgelse). Som beskæftigelse regnes også SU-godkendte uddannelser samt voksenlærlingeforløb.

Det ses, at Herning i 1. og 2. kvartal 2015 havde en lavere andel af kontanthjælpsmodtagere, der var i beskæftigelse 3 måneder efter aktivering end både Vestjylland og landet som helhed, men at Herning så i 3. og 4. kvartal havde en væsentlig højere andel, der var i beskæftigelse 3 måneder efter at have deltaget i et beskæftigelsesrettet tilbud.

For at styrke data og viden om flygtninge i Herning Kommune er der iværksat et samarbejde mellem Beskæftigelsesafdelingen og LærDansk om at indsamle og dele data og viden om flygtninge i Herning Kommune. På baggrund af dette samarbejde er det nu blandt andet muligt at se fordelingen af Herning Kommunes borgere, der er omfattet af integrationsprogrammet på de 3 forskellige danskuddannelser:

Pr. 9. marts 2016, var der ifølge fagsystemet Workbase 276 borgere omfattet af integrationsprogrammet fra Herning Kommune, der i perioden januar 2015 til februar 2016 har modtaget danskundervisning på LærDansk. Disse borgere har en fordeling på de 3 danskuddannelser som følger:

Uddannelse	Procentfordeling
Danskuddannelse 1	26%
Danskuddannelse 2	68%
Danskuddannelse 3	6%

Det ses, at langt størstedelen af borgerne i målgruppen, der var indskrevet på LærDansk i perioden var indskrevet på Danskuddannelse 2.

LærDansk skriver på deres hjemmeside følgende om de 3 typer af danskuddannelser:

Danskuddannelse 1 er målrettet personer, der har mindre end 8 års formel skolegang og/eller ikke kan læse og skrive på sit modersmål og/eller ikke er fortrolig med det latinske alfabet.

Danskuddannelse 2 er målrettet personer, der har 8-10 års formel skolegang fra sit hjemland og solidt kendskab til det latinske alfabet.

Danskuddannelse 3 er målrettet personer, der har mere end 10 års formel skolegang og solidt kendskab til fremmedsprog, fx engelsk.