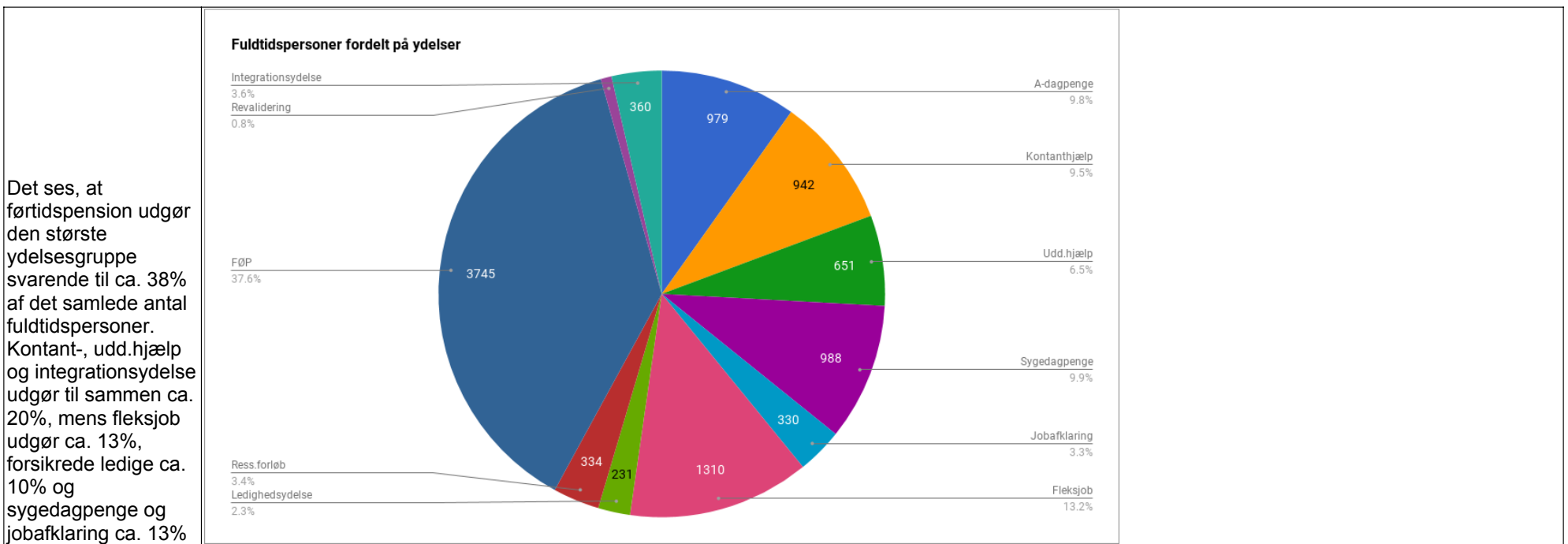
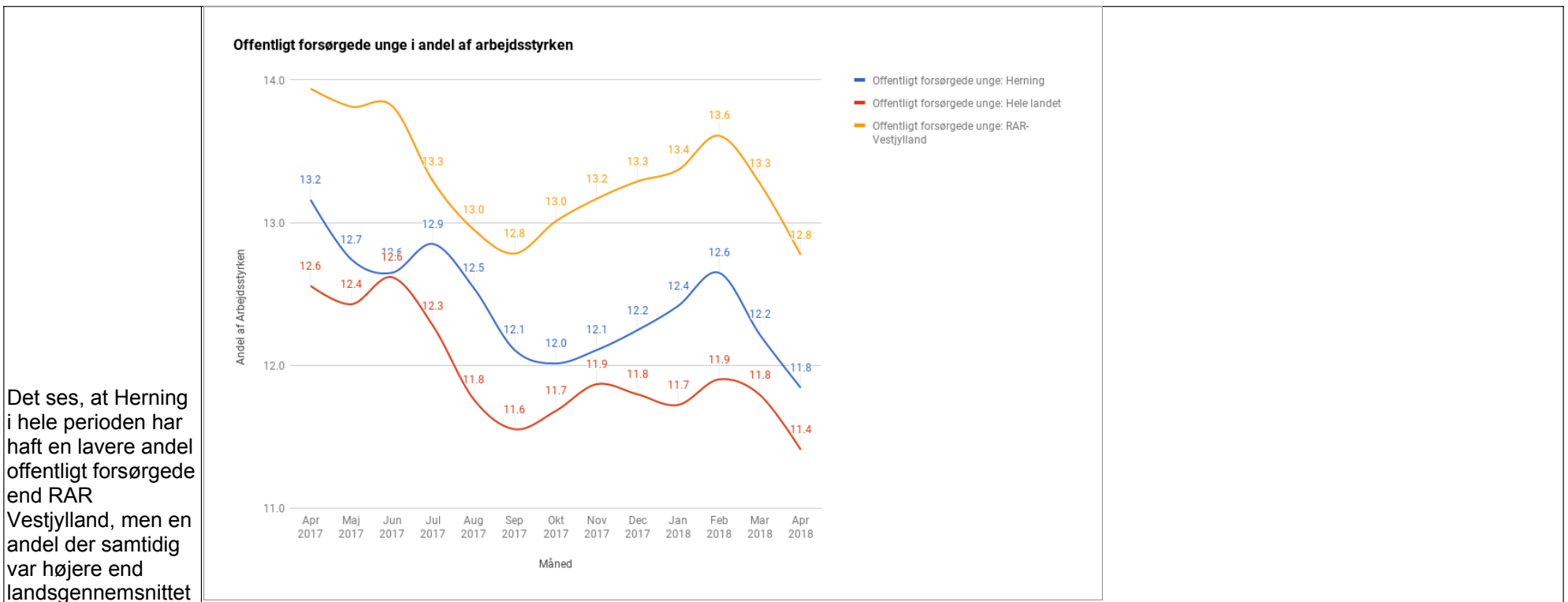
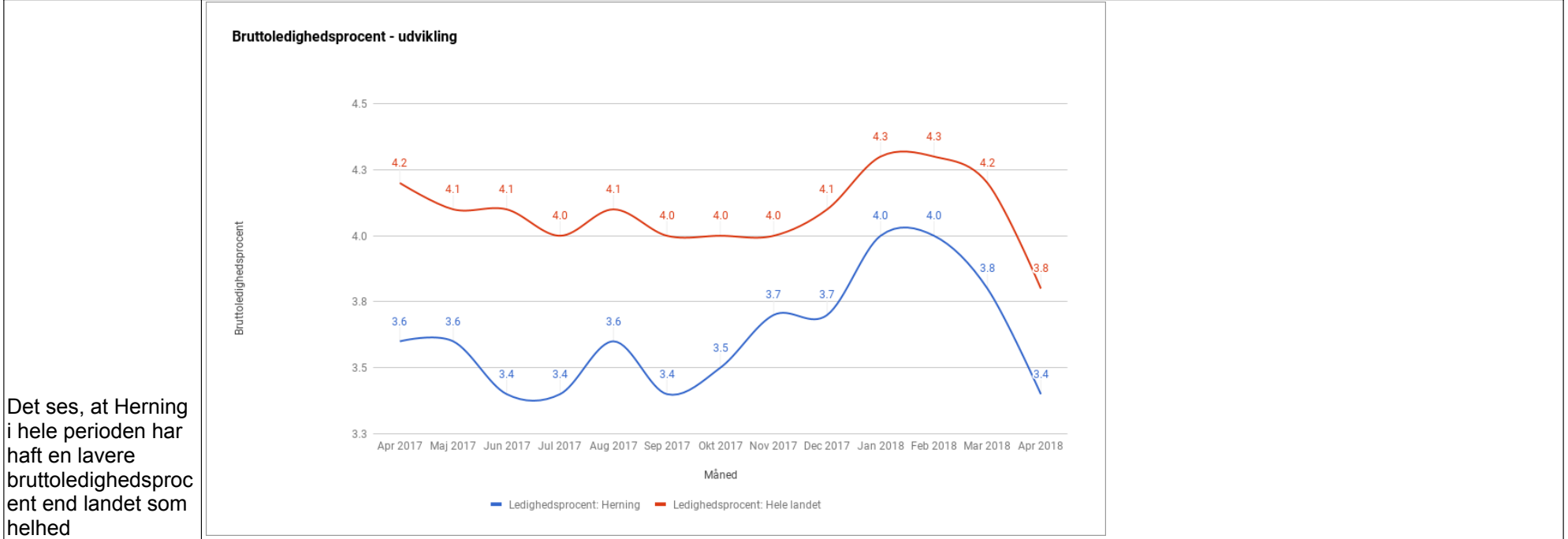




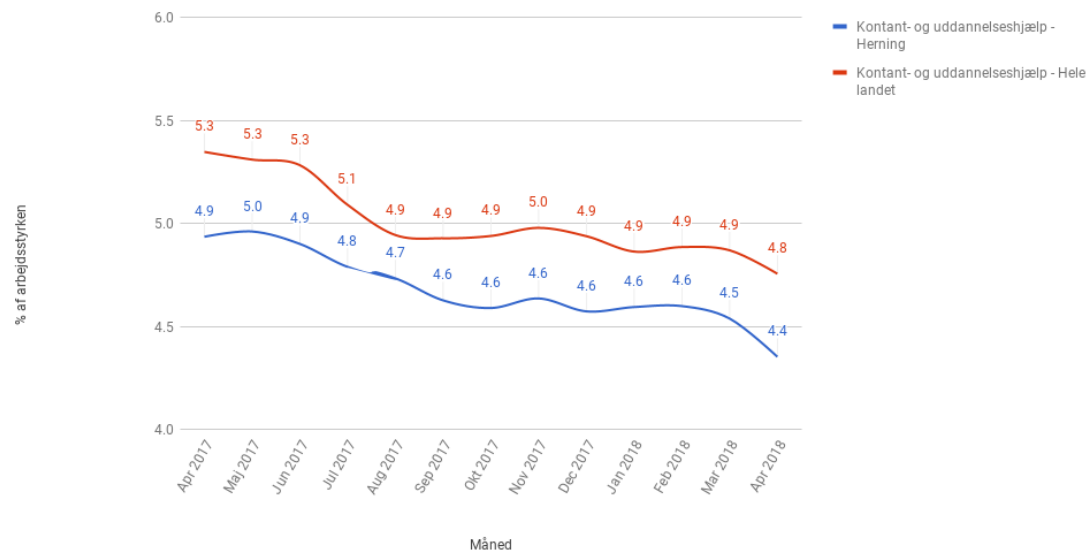
Nøgletal for beskæftigelsesområdet

Dannet juni 2018



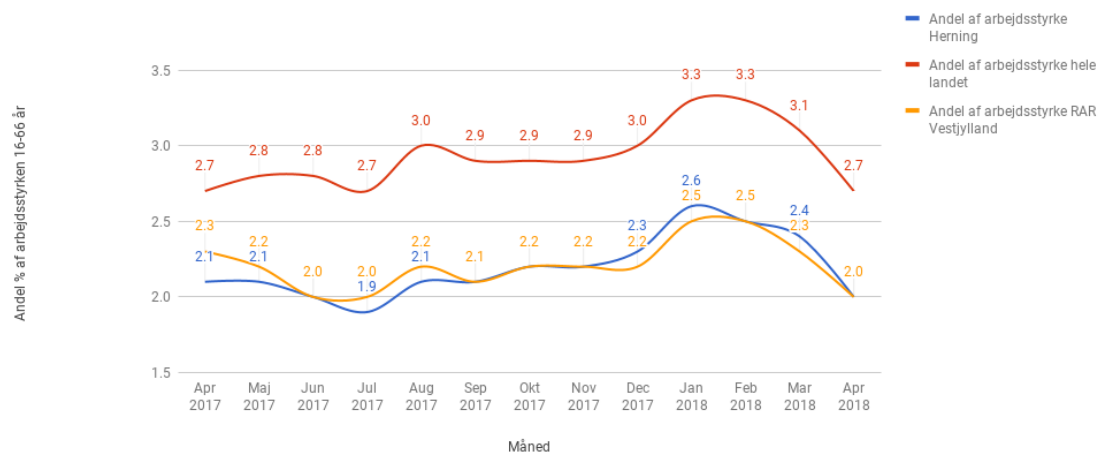
Det ses, at Herning i hele perioden har haft en lavere andel af kontant-, uddannelseshjælps- og integrationsydelses modtagere i arbejdsstyrken end landet som helhed.

Kontant-, uddannelseshjælp og integrationsydelse fuldtidspersoner - andel af arbejdsstyrken 16-66 år



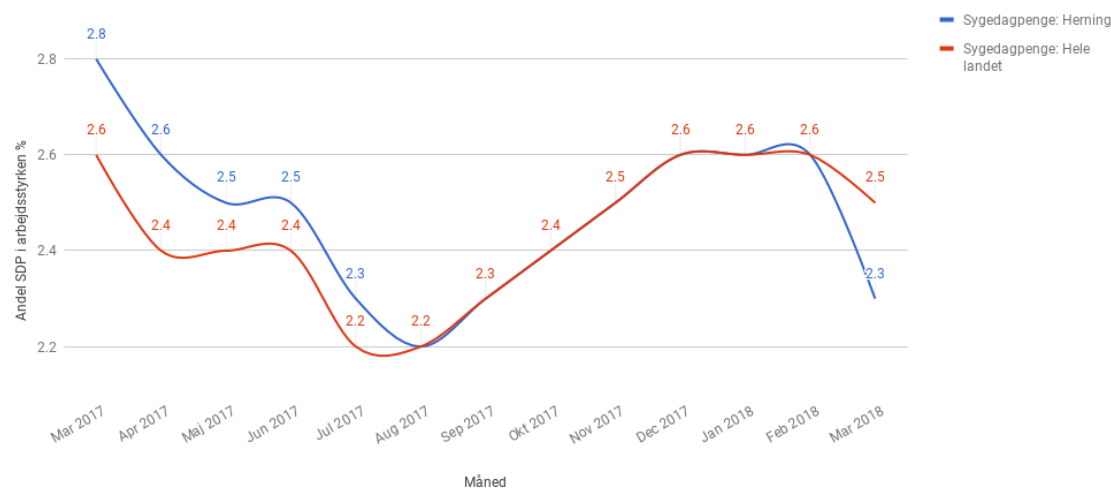
Det ses, at Herning i hele perioden har haft en lavere andel personer på a-dagpenge og ydelser efter opbrugt dagpengeret end landet som helhed, og at Herning i april 2018 havde en andel på niveau med RAR Vestjylland

Forsikrede ledige og ydelser efter opbrugt dagpengeret - andel af arbejdsstyrken



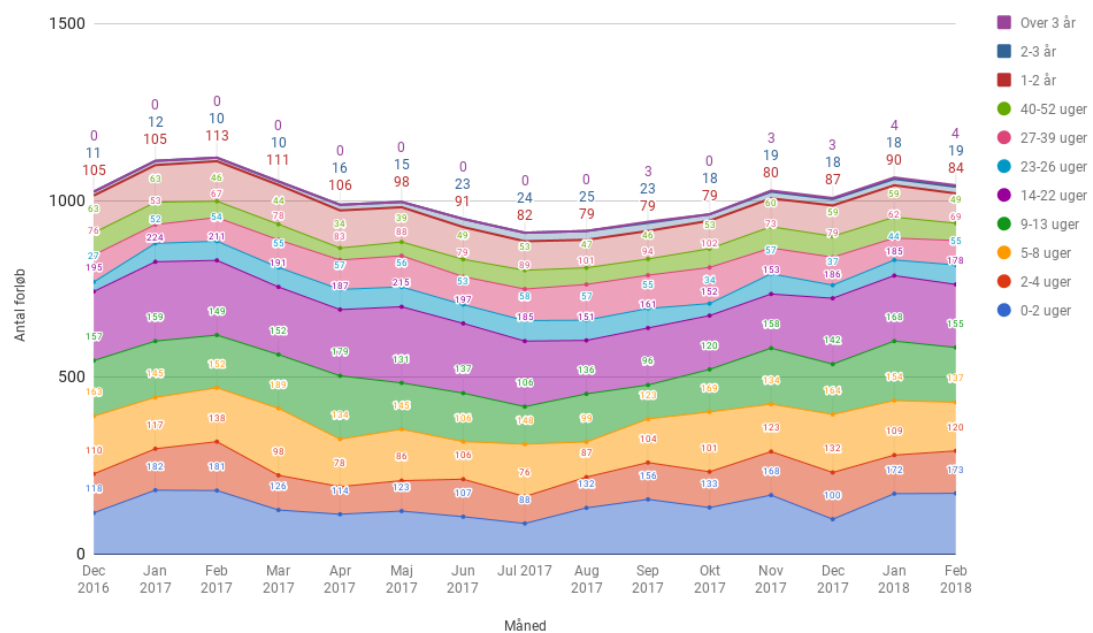
Det ses, at Herning Kommune i marts 2018 havde en lavere andel af arbejdsstyrken, der modtog sygedagpenge, end landet som helhed

Sygedagpenge - andel af arbejdsstyrken 16-66 år

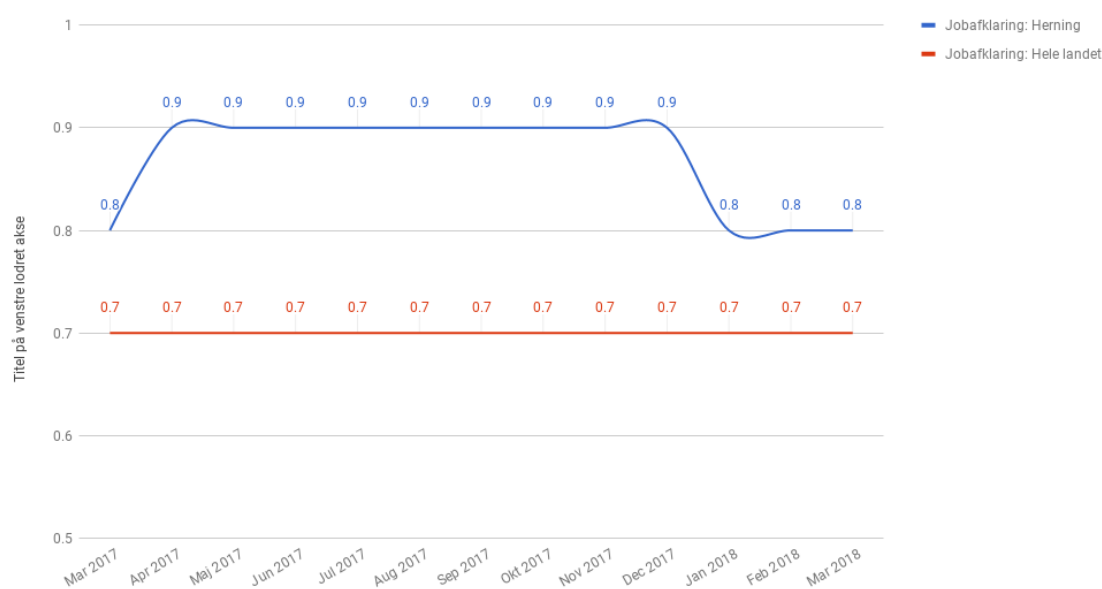


Det ses, at langt størstedelen af sygedagpengeforløbene i hele perioden har ligget i intervallet 0-22 uger, og at den samlede mængde sygedagpengeforløb i februar 2018 var lavere end samme måned sidste år

Sygedagpengeforløb fordelt på varighed

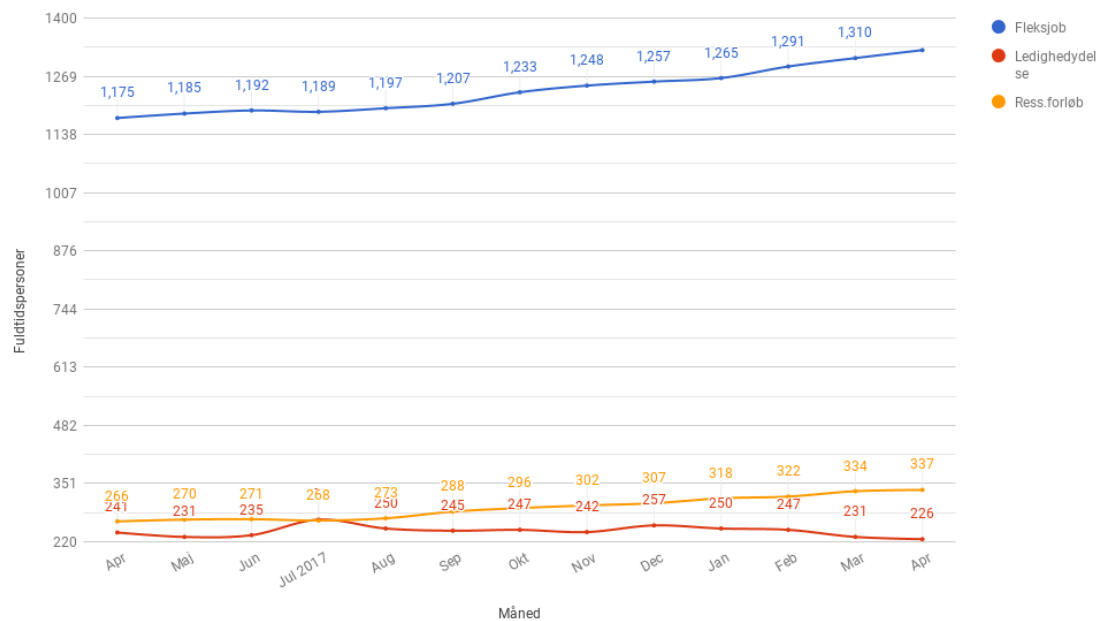


Jobafklaringsforløb i andel af arbejdsstyrken



Det ses, at Herning de sidste 12 måneder har haft en højere andel af jobafklaringsforløb målt i andel af arbejdsstyrken end landet som helhed

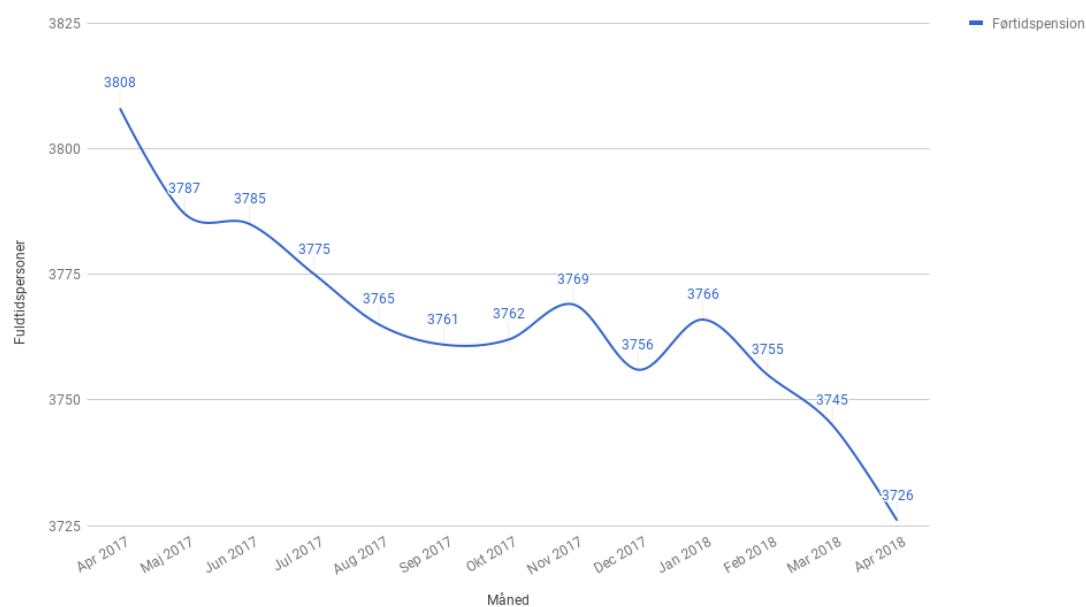
Fleksjob, ledighedsydelse og ressourceforløb



Det ses, at antallet af fleksjob og ressourceforløb er steget i perioden, og at antallet af ledighedsydelsesmodtagere i april 2018 var lavere end samme måned sidste år

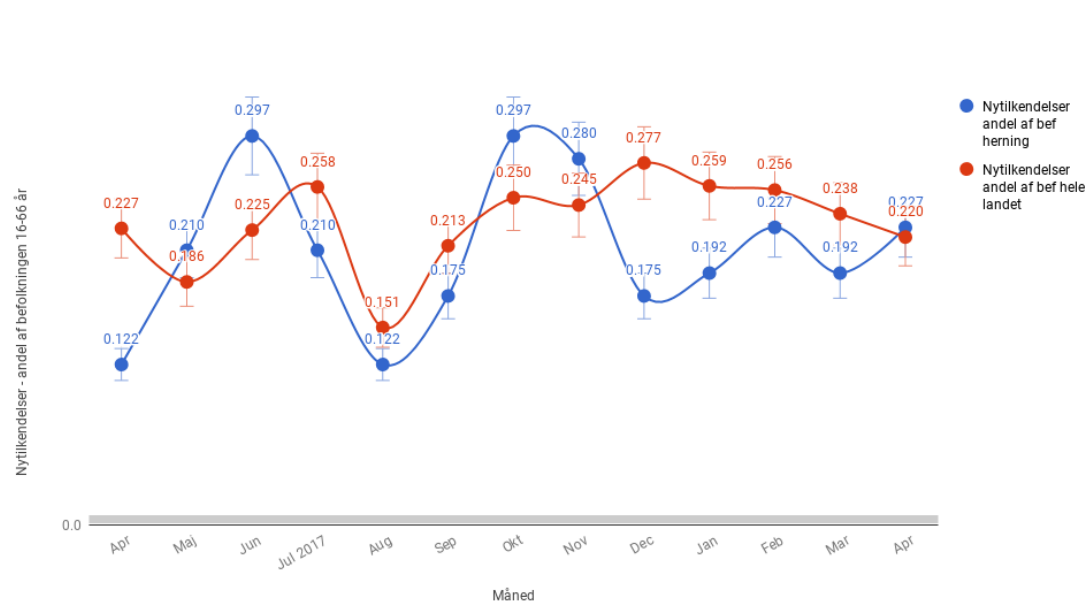
Det ses, at der var 82 færre fuldtidspersoner, der modtog førtidspension i april 2018 end samme måned sidste år

Førtidspension



Det ses, at Herning Kommune i april 2018 havde en lidt højere andel af nytilkendelser ift. befolkningen end landet som helhed

Nytilkendelser førtidspension



Fuldtidspersoner antal og andel af arbejdsstyrken fordelt på ydelser

Ydelse	Seneste måned	Fuldtidspersoner seneste måned	Samme måned sidste år	Udvikling ift. samme måned sidste år	Andel af arbejdsstyrken Herning (seneste måned)	Andel af arbejdsstyrken Hele landet (seneste måned)	Andel af arbejdsstyrken opgjort
A-dagpenge	Apr 2018	852	953	-10.6%	2.0	2.7	Apr 2018
Ydelser efter opbrugt dagpengeregulering	apr 2018	0	4	-100.0%			
Kontanthjælp	Apr 2018	893	986	-9.4%	2.1	2.8	Apr 2018
Uddannelseshjælp	Apr 2018	645	702	-8.1%	1.5	1.3	Apr 2018
Revalidering	Apr 2018	76	70	8.6%	0.2	0.2	Apr 2018
Integrationsydelse	Apr 2018	335	450	-25.6%	0.8	0.7	Apr 2018
Sygedagpenge	Mar 2018	988	1,164	-15.1%	2.3	2.5	Mar 2018
Jobafklaringsforløb	Mar 2018	330	346	-4.6%	0.8	0.7	Mar 2018
Ressourceforløb	Apr 2018	337	266	26.7%	0.8	0.8	Apr 2018
Ledighedsydelse	Apr 2018	226	241	-6.2%	0.5	0.6	Apr 2018
Fleksjob	Apr 2018	1,328	1,175	13.0%	3.1	2.7	Apr 2018
Førtidspension	Apr 2018	3,726	3,818	-2.4%	6.5	5.5	Apr 2018
Efterløn	Apr 2018	851	1,057	-19.5%	2.0	1.9	Apr 2018
Total		10,587	11,232	-5.7%	22.6	22.4	

NB. For Førtidspension er andelen opgjort ift. befolkningen i alderen 16-66 år og altså ikke ift. arbejdsstyrken som ved de øvrige ydelser